



NASIL

**İNSTAGRAMDA SPONSORLU
REKLAM VERİRİM?**

OYUNDUKKANİM

**BAYİLERİNE ÖZEL
EĞİTİM V1**

NASIL


İNSTAGRAMDA SPONSORLU REKLAM VERİRİM?

BU EĞİTİMDE, OYUNDUKKANİM
BAYİLERİNİN INSTAGRAM'DA NASIL
SPONSORLU REKLAM VEREBİLECEĞİNİ
ADIM ADIM ÖĞRENİYORUZ.

1.ADIM

Instagram Hesabınızın İşletme Hesabı olması gerekmektedir. eğer değilse:

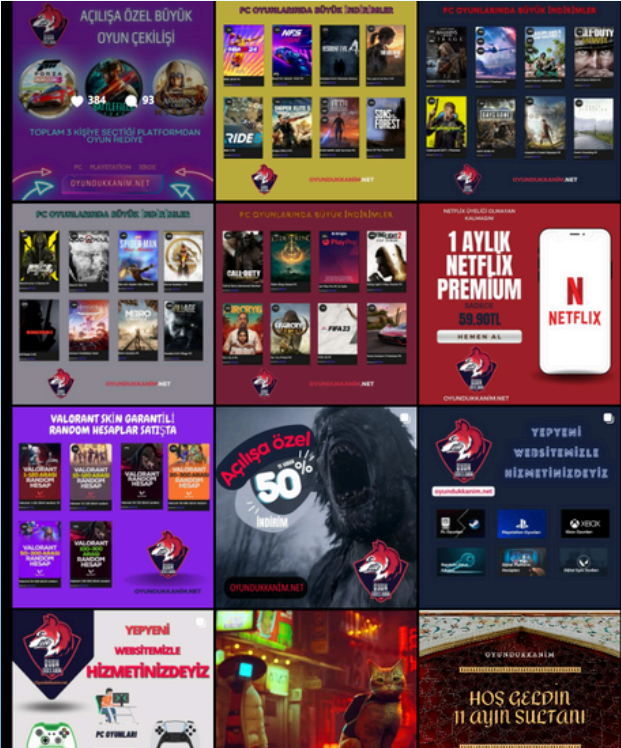
- Adım 1: Instagram uygulamasında ayarlara gidin.
- Adım 2: "Hesap" ayarlarından "Profesyonel Hesaba Geç"i seçin.



2.ADIM

Hesabınızdan Paylaşmış olduğunuz paylaşımlardan reklam postu seçiniz.

Reklam olarak ürün bazlı reklam tavsiye ediyoruz. ürünlerin ve fiyatların olduğu bir görsel reklamda etkili olacaktır.



3.ADIM

Seçtiğiniz paylaşıma girin ve altından gönderiyi öne çıkar seçeneğine tıklayın.

The image shows a composite of two screenshots. The left screenshot is from the website Oyundukkanim.net, featuring a banner for 'PC OYUNLARINDA BÜYÜK İNDİRİMLER' (Big Discounts on PC Games). Below the banner are eight game covers with their respective discount percentages: NBA 2K24 (50%), NFS: Heat (50%), Resident Evil 4 Remake Deluxe (50%), The Last of Us Part I (50%), Ride 5 (50%), Sniper Elite 5 (50%), Star Wars Jedi: Survivor (50%), and Sons Of The Forest (50%). The website logo and name 'OYUNDUKKANİM.NET' are visible at the bottom.

The right screenshot is from an Instagram post by the account 'oyundukkanim'. The post text reads: 'oyundukkanim 2024 de başlattığımız bir süre ara verdiğimiz bir süreçte artık tekrar indirimlerimizle sizlerle PC Playstation Xbox ve diğer konsoller ile diğer oyun platformları için kısıtlı kısıtlı olarak indirim yapıyoruz ve sizin için indirimler için bekliyoruz'. Below the text, there is a yellow arrow pointing to the 'Gönderiyi Öne Köt' button in the post's interaction menu.

4.ADIM


Reklam hedefi olarak sana mesaj g ndermeleri se eneđini se in.

Müşteriler reklamı g rdüğünde tıklama yaptığı anda mesaj dűşecektir. Bu sayede müşteriye etkili satış yapabileceksiniz.

Reklamını g ren kiřilerin ne yapmasını istiyorsun?

Profilini ziyaret etmelerini
Marka bilinirliđi ve takipçi edinmek i in ideal

İnternet sitesini ziyaret etmelerini
İnternette satışlar, rezervasyonlar ve insanlarını senin hakkında daha fazla bilgi almasına yardımcı olmak i in ideal

Sana mesaj g ndermelerini - Tavsiye Edilen 
Potansiyel műşterilerle aranda g ven oluřturmak i in ideal
Instagram
@oyundukkanim
Eylem Dűđmesi: Mesaj G nder
D zerie

zel kořullar

Reklamın kredi, istihdam, konut ya da sosyal meseleler, se imler veya siyasetle ilgiliyse bunları g zden ge tir

Reklamını kimlerin g rmesini istiyorsun?

Kendi Hedef Kitleni Oluřtur
Hedefleme se eneklerini kendin gir

Reklam bűt en ne kadar?  

Reklamı g zden ge ir

PC OYUNLARINDA B YÜK İNDİRİMLER

MPS
KURUMSAL
B YÜK İNDİRİMLER
H ZİR 2024

ORION TR 4
H ZİR 2024

TIDE
H ZİR 2024

SMYRN OLIVE 2
H ZİR 2024

PETIT
H ZİR 2024

SINGERS FOREST
H ZİR 2024

YUNDUKKANIM.NET

5.ADIM

Kendi hedef kitleni oluřtur yerine girip rnekteki gibi bir hedef kitle oluřturabilirsiniz.

Oluřturduėunuz hedef kitleyi kaydedin ve seėin.

Reklamın kredi, istihdam, konut ya da sosyal meseleler, seėimler veya siyasetle ilgiliyse bunları gzden geėin.

Reklamını kimlerin grmesini istiyorsun?

Otomatik
Bu reklam

Trkiye
oyun
Trkiye
oyunun
18-35 yař
Trkiye
PC Gamer
Hedefi dzenle

Ödeme yöntemi
\$0,00
Reklamlar yayınladıėında gnd yaklařık bir bakiye biterse reklamlar durdurulur.

Ödeme zeti
Reklam Bütėesi
Tahmini VAT
Toplam
Reklamın onaylanıp yayınlanmaya bařlayıřını demeyecektir.

Hedefi dzenle

9.2M - 10.8M ⓘ
Tahmini hedef kitle byklė

Harika

oyunun

Konumlar [Dzenle](#)
Trkiye

İliėi Alanlar [Dzenle](#)
PC Gamer, PlayStation (oyun konsolu), Video oyunlar (oyun) veya PlayStation 4

Yař 18 - 35 yařında

Cinsiyet

Tm
Erkek
Kadın

Kaydet

Kendi Hedef Kitleni Oluřtur
Hedefleme seėeneklerini kendin gir

6.ADIM

Reklam bütçesi kısmında bütçe seçin ve 1 günlük veya 3 günlük ayarlayın.

Ortalama 300 tlye 9 bin erişim 30-40 mesaj alacaksınız.

Daha az veya daha çok bütçe ile reklam çıkabilirsiniz.

Kendi Hedef Kitleni Oluştur
Hedefleme seçeneklerini kendin belirle

Reklam bütçen ne kadar? ⓘ

1 gün içinde 299 TL
Reklam bütçesi

9.500 - 25.000
Tahmini Erişim

ⓘ Ödeme ayarlarındaki harcama sınırının üstündesin. Bu reklamın yayınlanabilmesi için lütfen sınırını düzenle. Ödeme ayarlarını gör

Günlük bütçe

Günlük bütçe
299 TL

⚠ Düşük bütçe: Sonuç alamayabilirsin

Süre

Bu reklamı ben duraklatana kadar yayınla
Reklamının istediğin kadar yayınlanmasına izin ver. Reklam araçlarında istediğin zaman durdurabilirsin.

Süreyi ayarla

Gün sayısı
1

Gönderinin tanıtımını yap

Reklamlar 24 saatte değerlendirilir ancak bazı durumlarda daha uzun sürebilir. Yayınlanmaya başladktan sonra harcamayı istediğin zaman durdurabilirsin.

Bir reklam oluşturarak, Instagram'ın **Koşullarını** ve **Reklam Kurallarını** kabul etmiş olursun. Tüm reklamlar herkese açık reklam kütüphanesinde listelenir. **Daha fazla bilgi al**

7.ADIM

Reklamı onaylayın. ödeme yapın Ve deęerlendirmesini bekleyin.

Bol satışlar.

herhangi bir sorunuz varsa satış danışmanınıza sorularınızı sorabilirsiniz.

